



UNDERVISNINGS  
MINISTERIET

**TRIVSEL 2019**

**2018/19**

SKOLERAPPORT

**Nørrebro Lilleskole, 0.-3. klassetrin**

Københavns Kommune

## Indhold

|  |    |
|--|----|
| 1 Om rapporten                                       | 3  |
| 1.1 Indikatorer                                      | 3  |
| 1.2 Temaer om trivsel                                | 3  |
| 1.3 Rapportens indhold                               | 3  |
| 1.4 Læsning af figurer                               | 4  |
| 1.5 Vejledning og inspiration til det videre arbejde | 5  |
| 2 Svaroverblik                                       | 6  |
| 3 Detaljerede resultater fra trivselsmålingen        | 7  |
| 3.1 Tema 1: Social trivsel                           | 7  |
| 3.2 Tema 2: Faglig trivsel                           | 9  |
| 3.3 Tema 3: Støtte og inspiration                    | 10 |
| 3.4 Tema 4: Ro og orden                              | 11 |
| 3.5 Øvrige spørgsmål fra trivselsmålingen            | 12 |

# 1 Om rapporten

Trivselsmålingen består af 40 spørgsmål for elever i 4.-9. klasse og 20 spørgsmål for elever i 0.-3. klasse.

Denne rapport viser resultater for Nørrebro Lilleskole, Københavns Kommune.

## 1.1 Indikatorer

I denne rapport for elever i 0.-3. klasse beregnes ikke indikatorer, som der gør i rapporterne for elever i 4.-9. klasse. Det skyldes, at elevernes svar alt i alt ikke er valide nok til, at der kan beregnes sikre indikatorer. I denne rapport præsenteres derfor alene svarfordelinger.

## 1.2 Temaer om trivsel

Spørgsmålene for 0.-3. klassetrin er grupperet i en række temaer om trivsel. Temaerne tager udgangspunkt i de fire statistisk validerede indikatorer, der er udviklet til spørgeskemaet for 4.-9. klassetrin. Temaerne giver et godt udgangspunkt for at identificere hvilke områder af trivsel, som der især kan være behov for at arbejde videre med.

Temaerne er:

### Tema 1: Social trivsel

'Social trivsel' består af 8 spørgsmål. Spørgsmålene omhandler elevernes opfattelse af deres tilhørsforhold til skolen, klassen og fællesskabet, samt tryghed og mobning.

### Tema 2: Faglig trivsel

'Faglig trivsel' består af 2 spørgsmål. Spørgsmålene omhandler elevernes oplevelse af egen koncentrationsevne og problemløsningsevne.

### Tema 3: Støtte og inspiration

'Støtte og inspiration i undervisningen' består af 5 spørgsmål. Spørgsmålene omhandler elevernes oplevelse af motivation og medbestemmelse, samt af lærernes hjælp og støtte.

### Tema 4: Ro og orden

'Ro og orden' indeholder et enkelt spørgsmål, som omhandler elevernes oplevelse af ro og støj i klassen.

16 af spørgeskemaets 20 spørgsmål indgår i de fire temaer. De resterende 4 spørgsmål fra trivselsmålingen er ikke grupperet i temaer.

## 1.3 Rapportens indhold

Kapitel 2 'Svaroverblik' viser, hvor stor en andel af eleverne på skolen, som har besvaret henholdsvis ikke besvaret spørgeskemaet.

Kapitel 3 'Detaljerede resultater fra trivselsmålingen' viser, hvordan elevernes svar på de enkelte spørgsmål i trivselsmålingen fordeler sig. Spørgsmålene er grupperet efter de fire temaer om trivsel. Svarfordelingerne for de 4 spørgsmål, der ikke indgår i en indikator, vises under afsnittet 'Øvrige spørgsmål fra trivselsmålingen'.

## 1.4 Læsning af figurer

### Detaljerede resultater

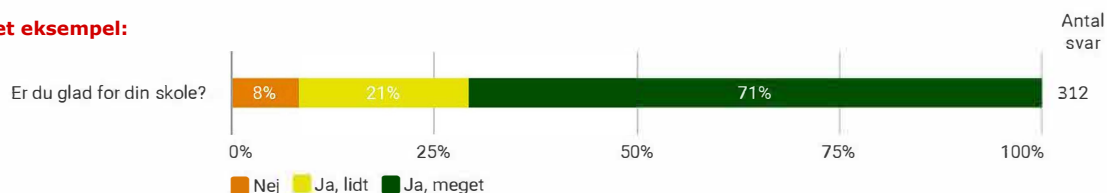
Figurerne i kapitel 3 'Detaljerede resultater fra trivselsmålingen' viser den procentvise fordeling af elevernes svar på hvert spørgsmål i trivselsmålingen.

'Antal svar' kan variere fra figur til figur, idet svarkategorien 'Jeg ønsker ikke at svare' ikke indgår i figuren. Af hensyn til den enkelte elevs anonymitet vises der ikke svarfordelinger for enkeltspørgsmål, hvis mindre end tre elever har svaret på spørgsmålet.

Figuren i eksemplet herunder viser, at:  
312 elever har besvaret spørgsmålet 'Er du glad for din skole?'

Af disse 312 har:  
8 % svaret 'Nej'  
21 % svaret 'Ja, lidt'  
71 % svaret 'Ja, meget'  
Dette giver samlet 100 %

#### Dette er et eksempel:



## 1.5 Vejledning og inspiration til det videre arbejde

### Omsæt resultater til indsatser

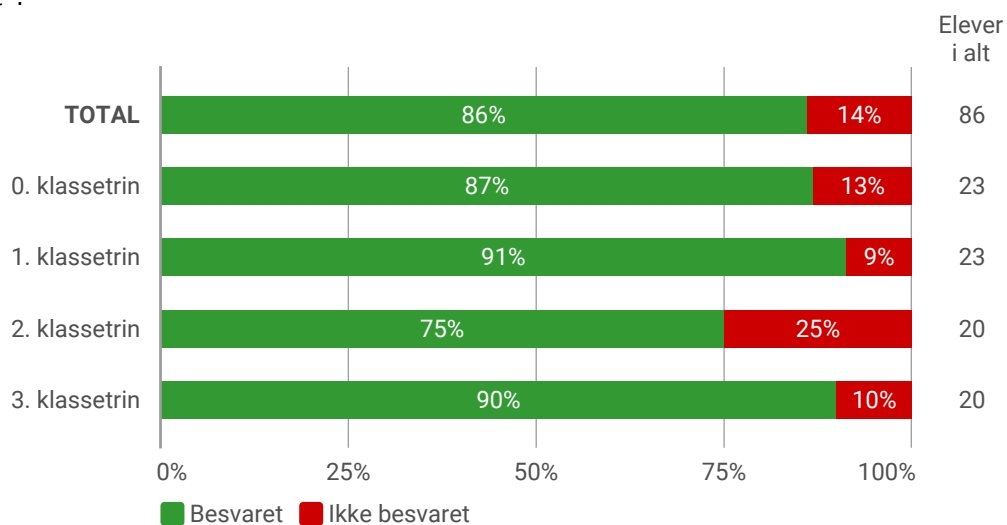
Der er udviklet vejledningsmateriale til trivselsmålingen.

Du finder vejledningsmaterialerne på EMU - Danmarks Læringsportal:

<https://emu.dk/grundskole/undervisningsmiljo/trivselsmaling>.

## 2 Svaroverblik

Dette kapitel viser i figuren nedenunder, hvor stor en andel af eleverne på skolen, som har besvaret henholdsvis ikke besvaret spørgeskemaet\*.



\*Elevet, der blev framelddt målingen, indgår ikke.

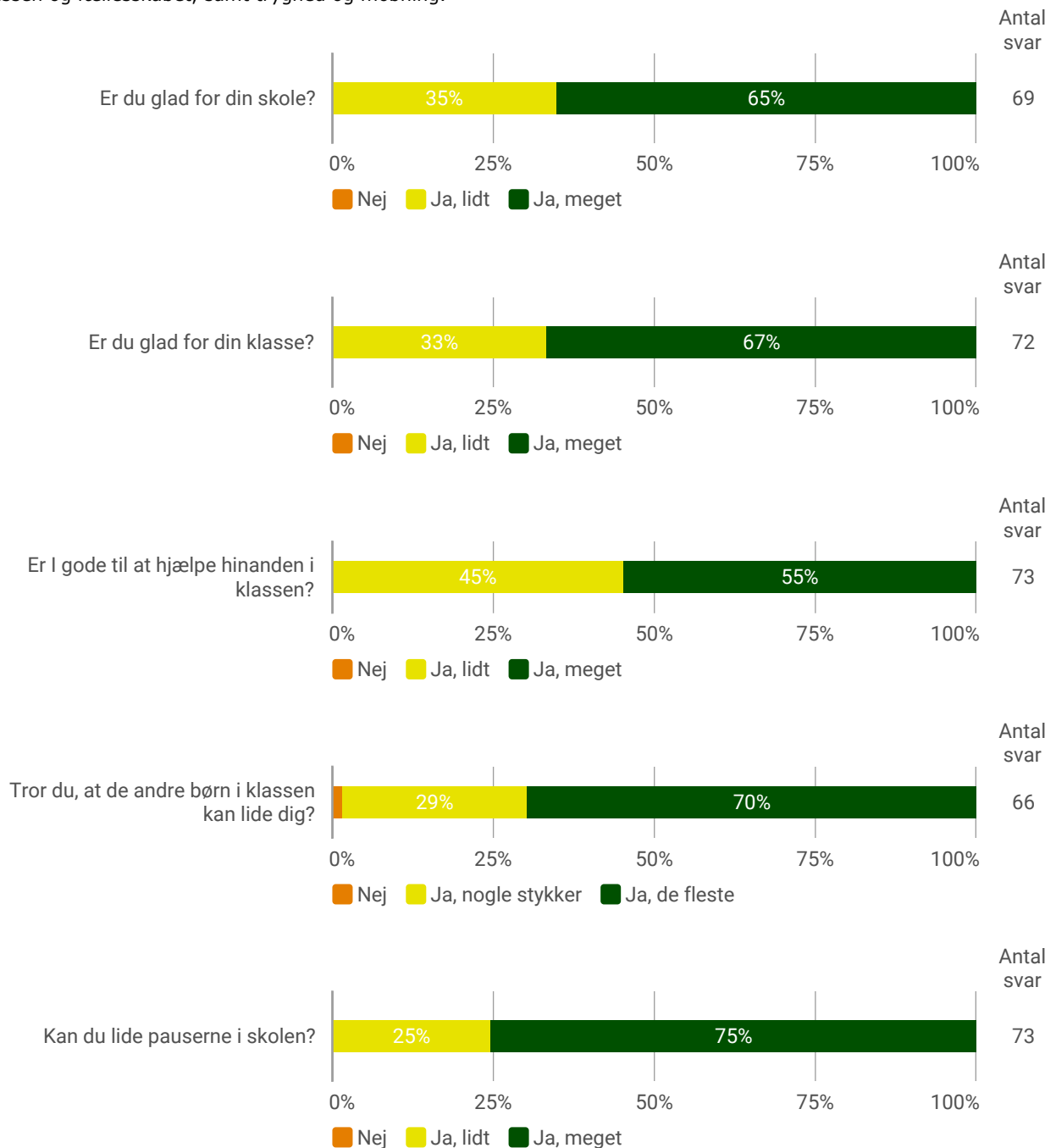
### 3 Detaljerede resultater fra trivselsmålingen

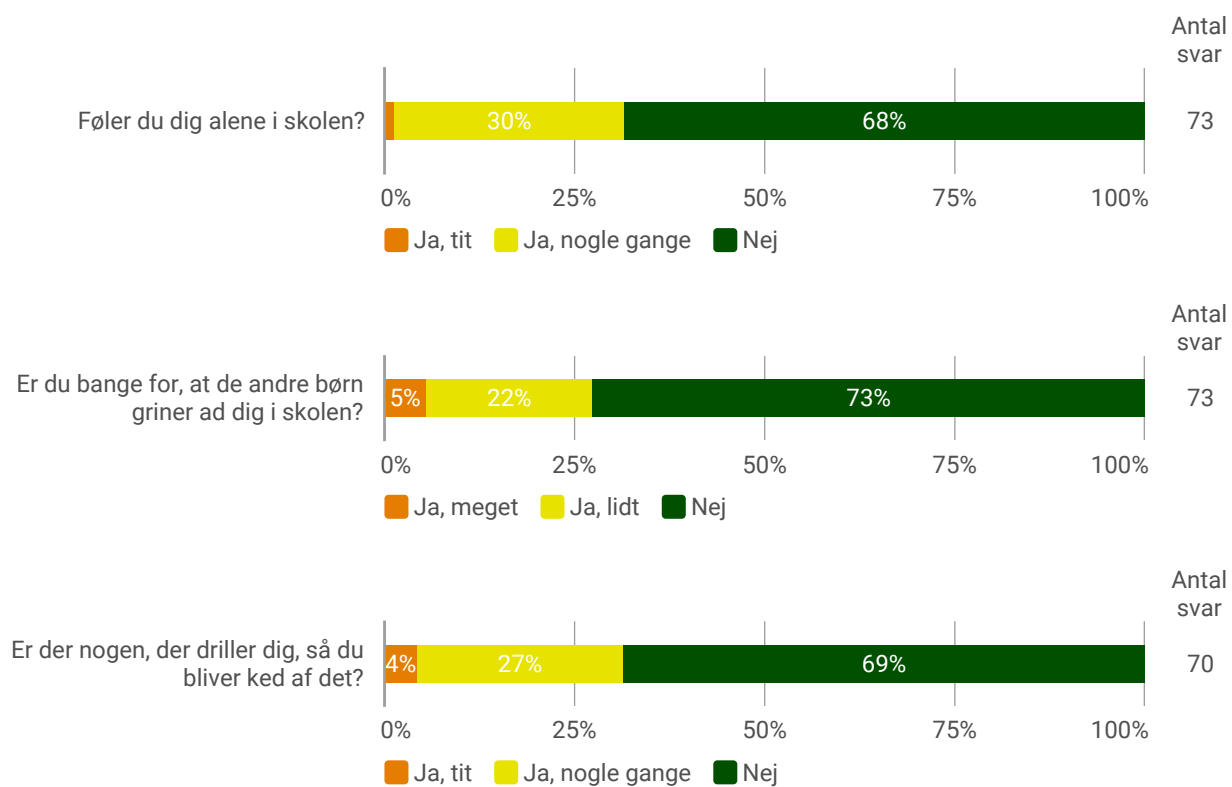
Dette kapitel viser, hvordan eleverne svarer på de enkelte spørgsmål i trivselsmålingen. Spørgsmålene er inddelt efter rapportens fire temaer: 'Social trivsel', 'Faglig trivsel', 'Støtte og inspiration' samt 'Ro og orden'. Til sidst følger et afsnit med svarfordelinger for de 4 øvrige spørgsmål fra trivselsmålingen, som ikke indgår i temaerne.

Svarfordelingen på de enkelte spørgsmål giver et mere detaljeret og nuanceret billede af, hvilke forhold eleverne oplever som positive eller negative.

#### 3.1 Tema 1: Social trivsel

'Social trivsel' består af 8 spørgsmål. Spørgsmålene omhandler elevernes opfattelse af deres tilhørsforhold til skolen, klassen og fællesskabet, samt tryghed og mobning.

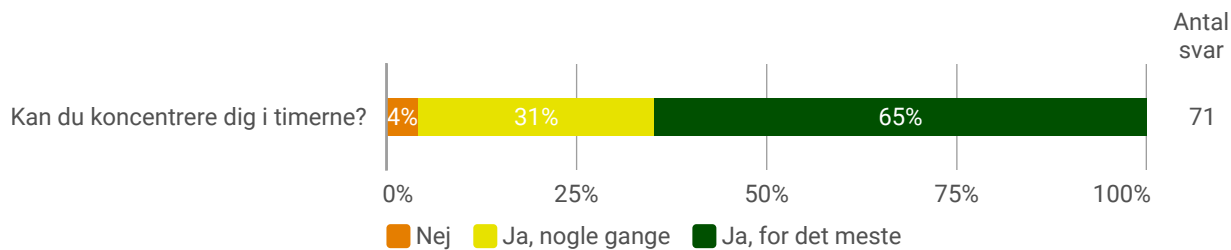
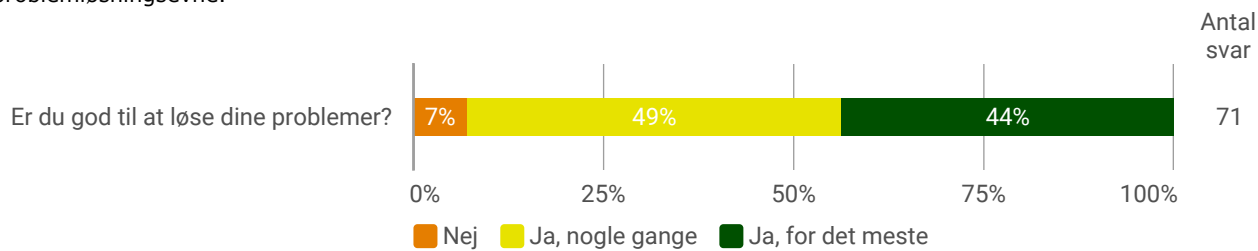






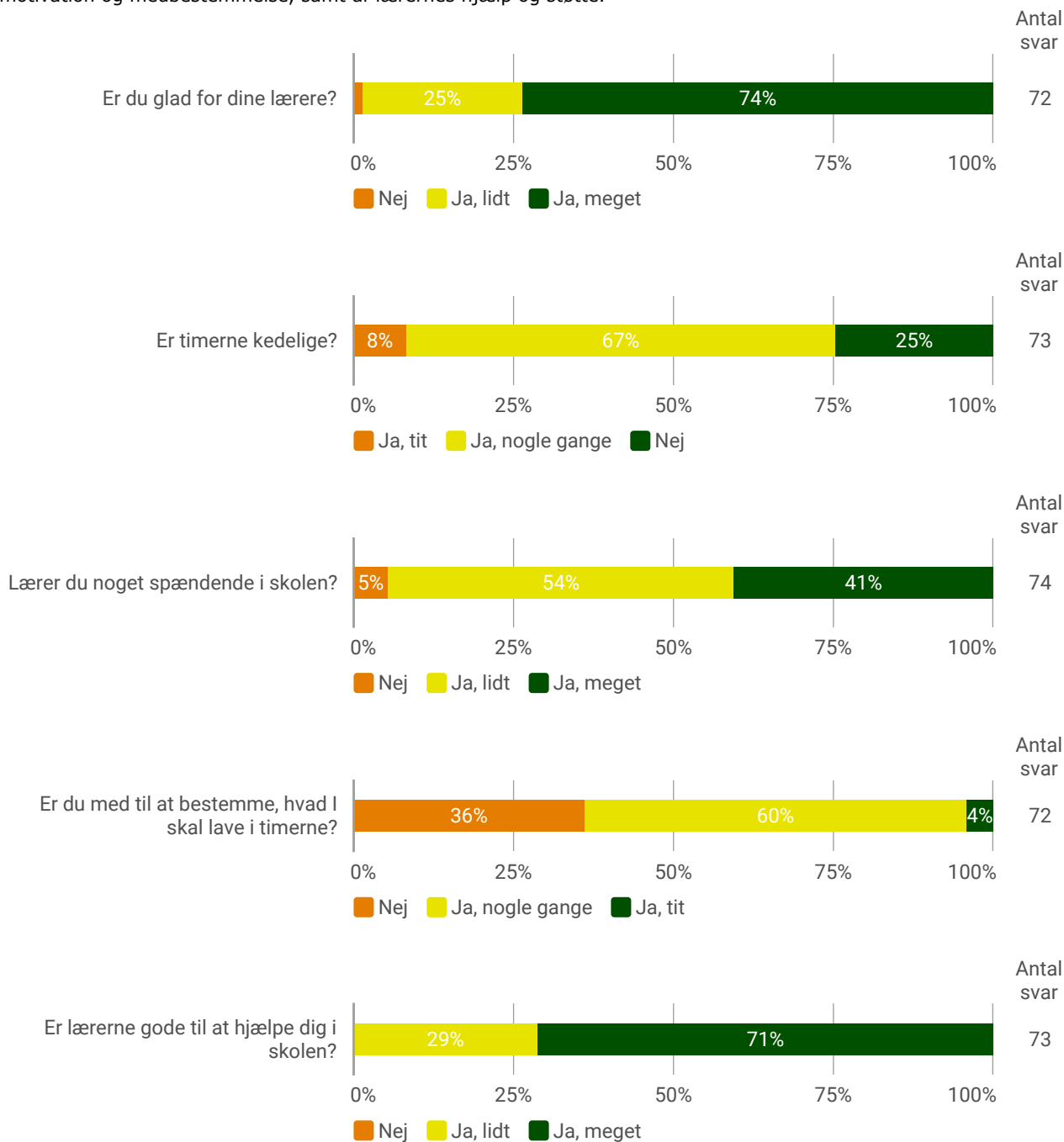
### 3.2 Tema 2: Faglig trivsel

'Faglig trivsel' består af 2 spørgsmål. Spørgsmålene omhandler elevernes oplevelse af egen koncentrationsevne og problemløsningsevne.



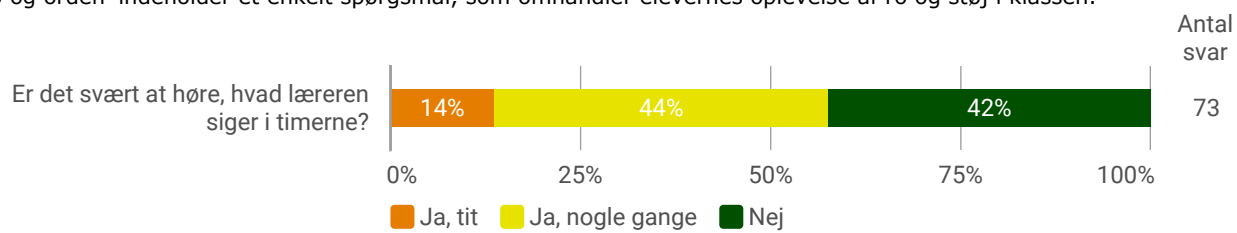
### 3.3 Tema 3: Støtte og inspiration

'Støtte og inspiration i undervisningen' består af 5 spørgsmål. Spørgsmålene omhandler elevernes oplevelse af motivation og medbestemmelse, samt af lærernes hjælp og støtte.



### 3.4 Tema 4: Ro og orden

'Ro og orden' indeholder et enkelt spørgsmål, som omhandler elevernes oplevelse af ro og støj i klassen.



### 3.5 Øvrige spørgsmål fra trivselsmålingen

Dette afsnit viser svarfordelinger på de 4 øvrige spørgsmål fra trivselsmålingen, som ikke indgår i et af de fire temaer om trivsel.

